

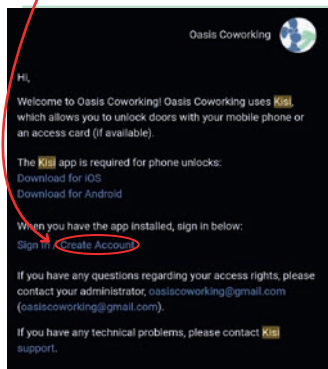
BIENVENUE À L'OASIS

Merci d'avoir réservé un moment d'espace-temps chez nous. On a essayé de faire en sorte qu'il se passe au mieux, d'où ce petit guide, qui vous donne les indications à suivre quand vous rentrez dans l'espace, avec un descriptif rapide des différents espaces. Vous avez encore plus d'infos en téléchargeant notre brochure (www.oasis-coworking.com), et n'hésitez surtout pas à nous contacter, ou à échanger avec les autres habitants de l'Oasis.

Téléchargez l'appli Kisi



Ouvrez l'e-mail d'accès Kisi reçu et cliquez sur « Create Account »



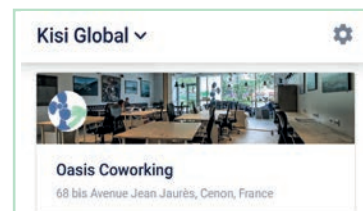
Indiquez votre adresse mail et votre mot de passe

Sign In to Your Kisi Account

Email:

Password:

Autorisez tous les paramètres demandés (position, photo...jusqu'à arriver sur cette interface)



VOTRE COMPTE EST CRÉÉ !

DEVANT LA PORTE

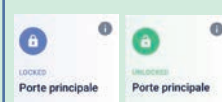
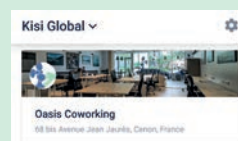
1ère solution : utiliser le lecteur

- 1 Enclenchez le **NFC** de votre portable
- 2 Lorsque vous êtes devant le coworking, faites glisser doucement de haut en bas votre smartphone devant le petit boîtier noir sur votre droite (entre la boîte aux lettres et la porte d'entrée) jusqu'à ce que les points lumineux du boîtier deviennent verts et que vous entendiez un bruit d'ouverture.



2ème solution : utiliser l'appli Kisi

- 1 Activez votre **Bluetooth** et votre **position** avant d'ouvrir l'application
- 2 Ouvrir l'application et cliquez sur : **Oasis coworking**
- 3 Cliquez sur **porte principale** puis sur le cadenas **locked**



Vous pouvez tirer la porte, bienvenue !

Merci de bien refermer la porte à votre départ ! Vous n'avez rien à faire, elle se ferme à clef lorsque vous fermez la porte de manière automatique.



Quel espace avez-vous réservé?



DOMICILIATION

Votre courrier est mis à disposition dans un tiroir à votre nom



CUISINE

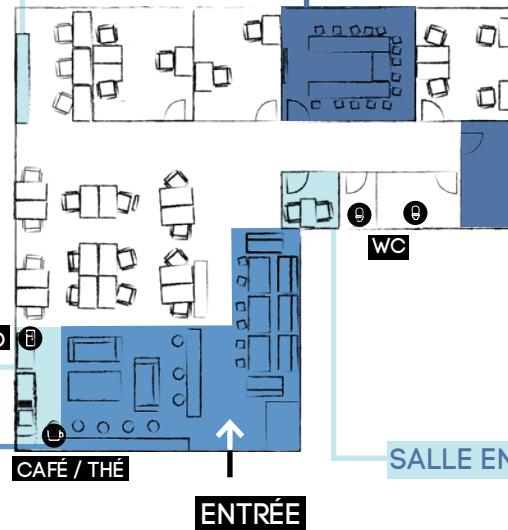


ESPACES FLEX (BUREAU LIBRE)

- Café et thé à volonté
- Vaisselle

PARKING

Des disques de stationnement sont mis à votre disposition dans le tiroir de la cuisine. N'oubliez pas de les ramener



SALLE DE RÉUNION 12/15 PERSONNES


- Câble HDMI et VGA pour vous brancher à la télévision
- Chaises supplémentaires disponibles dans le couloir



ESPACE RÉUNION DÉTENTE 4 PERSONNES



SALLE ENTRETIEN 2/4 PERSONNES



Les consignes d'utilisations de l'espace sont simples: il faut laisser l'espace aussi propre qu'on l'a trouvé, respecter les autres personnes présentes dans le coworking, et nous signaler les moindres anomalies ou améliorations potentielles, nous sommes à votre disposition!! Attention à bien éteindre les lumières, ordinateurs et autres en partant, et vérifier que la porte soit bien fermée. N'hésitez pas à nous suivre sur les réseaux sociaux pour vous tenir au courant de nos actus ! Merci encore !